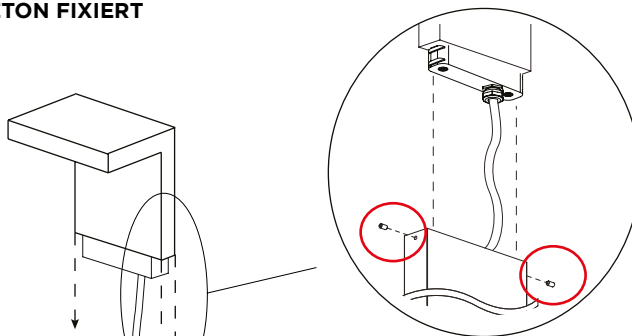
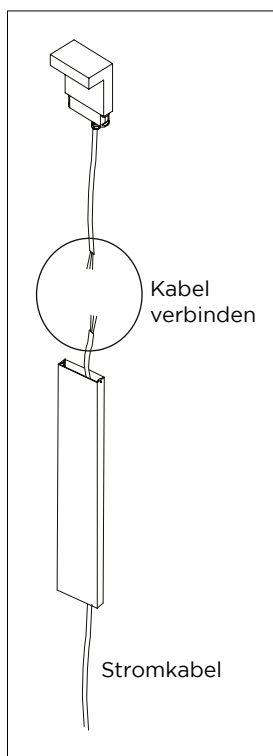


# FREQUENTLY ASKED QUESTIONS

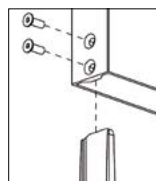
## WIE MAN EINE BODENBEFESTIGUNG IN BETON FIXIERT

Nicht vergessen!



Verbinden Sie beide Teile mit Hilfe der Schrauben.

Wenn der Beton trocken ist, den Sockel über die Bodenbefestigung schieben und mit den Schrauben befestigen.

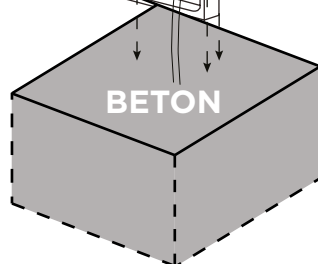
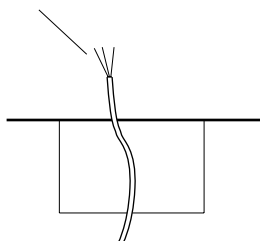


Nur diesen Bereich in Beton platzieren



Setzen Sie die Bodenbefestigung in den flüssigen Beton. Stellen Sie sicher, dass die Bodenbefestigung beim Trocknen des Betons waagrecht ist.

Schlauch mit Stromkabel



Graben Sie ein Loch in den Boden und gießen Sie Beton hinein. Sehen Sie unbedingt einige Schläuche für die Stromkabel vor!