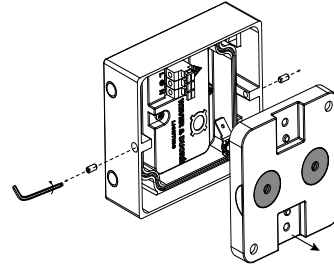


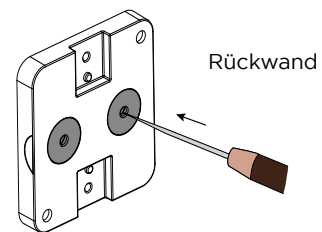
GOOD TO KNOW

WIE VERWENDET MAN EINE IP-DICHTUNG RICHTIG?

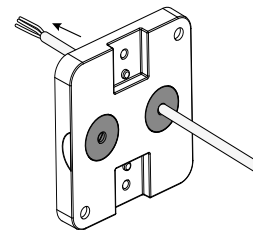
- Entfernen Sie die Rückwand von der Leuchte.



- Verwenden Sie ausschließlich feines Werkzeug (und kein Schneidwerkzeug), um die Mitte der Dichtung zu durchstechen.



- Ziehen Sie das Kabel durch die Rückwand.



- Wählen Sie je nach Dicke/Durchmesser des eingehenden Drahtes die gewünschte Dichtung. Wenn die vorinstallierte Dichtung nicht die von Ihnen benötigte Größe hat, kann sie durch eine der anderen mitgelieferten Typen ersetzt werden.

Benutzen Sie einen Stift, um ein Loch zu machen, und kein Messer!

	A	B	C
KABEL			
TYP	ROUND H05RN-F H07RN8-F H07RN-F	ROUND H05RN-F	ROUND
AUSSEN-DURCHMESSER	min 6.8mm max 8.9mm	min 5mm max 6.8mm	min 1.5mm max 2.6mm
LEITUNGS-ABSCHNITT	2or3x 0.75mm ² 2or3x 1.0mm ² 2or3x 1.5mm ²	2or3x 0.75mm ² 2x 1.0mm ²	0.75mm ² 1.5mm ²



WEVER & DUCRÉ
LIGHTING