



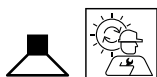
PROJET

MODÈLE

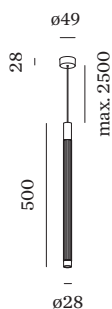
NOTES

QUANTITÉ

DATE



Luminaire suspendu cylindrique en aluminium moulé sous pression ; compatible avec FLEXFY ; surface noir mat + aluminium ; revêtement par poudre , structure de surface mate + peinture humide , brossé ; RAL 9011 ; avec suspension de câble réglable max. 2500 mm ; avec technologie COB (Chip on Board) pour une efficacité maximale ; couleur de lumière 2700 K ; ≤ 2 SDCM (initial MacAdam) ; CRI ≥ 90 ; 18 V ; indice de protection IP20 ; Classe 3 ; driver non inclus ; source lumineuse peut être remplacée par Wever & Ducré ou par un professionnel avec une autorisation explicite ;



LUMINAIRE

Plafond
Suspendu
Noir mat + Aluminium
RAL 9011 ^a
IP20
Intérieur
410 lm

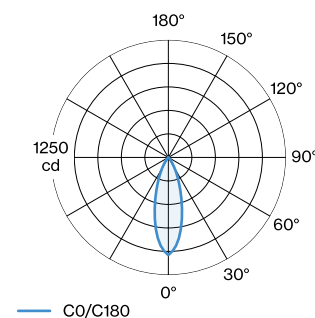
LED Module

2700 K
CRI ≥ 90
L80 / 50000h
 ≤ 2 SDCM (initial MacAdam)
590 lm
96 lm/W ^b

Optique

Medium (standard)
angle de faisceau 33°
CIE flux code: 95 99 100 100 100

DISTRIBUTION DE LA LUMIÈRE



Électrique

sans driver
18 V
Classe 3
Standard

Physique

diamètre 28 mm
hauteur 500 mm
0.42 kg

^a Les couleurs peuvent varier légèrement en fonction des conditions de production.

^b Sans pertes électriques ni optiques



DIAGRAMME DE CÔNE

medium (standard) 32°

h (m)	E0° (lx)	ø (m)
1	1040	0.58
2	260	1.15
3	120	1.73
4	60	2.30
5	40	2.88

ACCESSOIRES ÉLECTRIQUES

FLEXY LED Plug

Modèle	Coloris	Tension	Ø·H (MM)	Référence article
non dim	Gris		35·14	915111D0
dim sans fil	Noir		35·14	915112B0