WEVER & DUCRÉ
LIGHTING

STREX MODULE
2.0 OPAL

171482W5

Projet

Type

Notes

Quantité

Date

GÉNÉRAL
Plafond , Rail
Blanc mat
RAL 9003 [a]
IP20
Intérieur
Sortie :1280 lm
CIE flux code : 49 80 96 100 100

LED
3000 K
CRI ≥ 90
L80 / 60000 h
3 SDCM

OPTIQUE
Opal

ELECTRIQUE
non dim
48 V
Insert LED 24.2 W
Classe 3

PHYSIQUE
Longueur 1198 mm
Largeur 16 mm
Hauteur 18 mm
0.32 kg
1290 (adapter) mm
avec adaptateur de rail Strex 48 V

[a] Les couleurs peuvent varier légèrement en fonction des conditions de production.

Module d'éclairage linéaire pour rails d'alimentation 48V; cache opale en PMMA; surface en Blanc mat; revêtement par poudre; structure de surface mate; RAL 9003; PCB 3-step binning; non gradable; couleur de lumière 3000 K; binning initialement MacAdam ≤ 3 SDCM; CRI ≥ 90; 48 V; indice de protection IP20; PC3; source lumineuse remplaçable par un professionnel agréé;

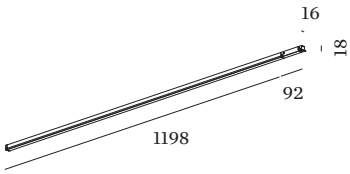

DISTRIBUTION DE LA LUMIÈRE

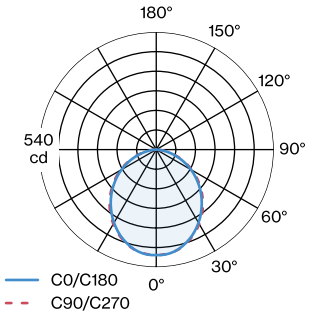

['171482W5'] Les caractéristiques techniques sont des valeurs assignées pour une température ambiante de 25°C. Les données de flux lumineux sont soumises à une tolérance initiale de +/- 10%, celles de puissance électrique connectée à une tolérance initiale de +/- 10%, et celles de température de couleur initiale de +/- 150 kelvins. Nous déclinons toute responsabilité relativement à d'éventuelles erreurs d'impression. The general terms and conditions of Wever & Ducré BV apply.
© Wever & Ducré BV · Spinnerijstraat 99/21 · 8500 Kortrijk · Belgium · www.weverducre.com

WEVER & DUCRÉ
LIGHTING

STREX MODULE
2.0 OPAL

171482W5

Facteur de maintenance

Temps de fonctionnement [h]	10 000	20 000	30 000	40 000	50 000
LLMF	0.99	0.97	0.95	0.93	0.91
LSF	1	1	1	1	1

MF	LMF × RSMF × LLMF × LSF	RSMF[a]	Facteur de maintenance des parois du local
MF	Facteur de maintenance	LLMF	Facteur de maintenance du flux lumineux
LMF[a]	Facteur de maintenance du luminaire	LSF	Facteur de survie des lampes

[a] Selon "CIE 97, Maintenance of indoor electric lighting systems", 2005, ISBN 3-900-734-34-8. Les valeurs doivent être déterminées par le planificateur.

ELECTRIQUE

Driver de rail 100W

TYPE	COULEUR	L·L·H (MM)	ORDERCODE
STREX system | surface	Noir	438·16·18	90014143
STREX system | surface	Blanc	438·16·18	90014144
STREX system | suspendu	Blanc	3000	90014157
STREX system | suspendu	Noir	3000	90014174
STREX system | surface	Noir	468·26·29	90014176
STREX system | surface	Blanc	468·26·29	90014178
STREX system | surface	Bronze + Noir	468·26·29	90014376
STREX system | surface	Champagne + Noir	468·26·29	90014378

Driver de rail 250W

TYPE	COULEUR	L·L·H (MM)	ORDERCODE
STREX system | surface	Noir	408·16·18	90014145
STREX system | surface	Blanc	408·16·18	90014146
STREX system | suspendu	Blanc	3000	90014158
STREX system | suspendu	Noir	3000	90014175
STREX system | surface	Noir	438·26·29	90014177
STREX system | surface	Blanc	438·26·29	90014179
STREX system | surface	Bronze + Noir	438·26·29	90014377
STREX system | surface	Champagne + Noir	438·26·29	90014379

Alimentation en courant

TYPE	COULEUR	L·H (MM)	ORDERCODE
STREX system	Blanc	112·18	90014153
STREX system	Noir	112·18	90014154

Connecteur

TYPE	COULEUR	L·H (MM)	ORDERCODE
STREX system	Blanc	105·18	90014196
STREX system	Noir	105·18	90014197

['171482W5'] Les caractéristiques techniques sont des valeurs assignées pour une température ambiante de 25°C. Les données de flux lumineux sont soumises à une tolérance initiale de +/- 10%, celles de puissance électrique connectée à une tolérance initiale de +/- 10%, et celles de température de couleur initiale de +/- 150 kelvins. Nous déclinons toute responsabilité relativement à d'éventuelles erreurs d'impression. The general terms and conditions of Wever & Ducré BV apply.
© Wever & Ducré BV · Spinnerijstraat 99/21 · 8500 Kortrijk · Belgium · www.weverducre.com

WEVER & DUCRÉ
LIGHTING

STREX MODULE
2.0 OPAL

171482W5

Connecteur L

TYPE	COULEUR	L·L·H (MM)	ORDERCODE
STREX system | surface/suspendu	Blanc	105·105·18	90014198
STREX system | surface/suspendu	Noir	105·105·18	90014199
STREX system | encastré	Blanc	105·105·18	90014251
STREX system | encastré	Noir	105·105·18	90014252
STREX system | surface/suspendu	Champagne + Noir	105·105·18	90014398
STREX system | surface/suspendu	Bronze + Noir	105·105·18	90014399

Connecteur T

TYPE	COULEUR	L·L·H (MM)	ORDERCODE
STREX system | surface	Blanc	275·146·18	90014292
STREX system | surface	Noir	275·146·18	90014293

Connecteur X

TYPE	COULEUR	L·L·H (MM)	ORDERCODE
STREX system | surface	Noir	275·275·18	90014294
STREX system | surface	Blanc	275·275·18	90014295

In Line Driver 100W

TYPE	COULEUR	L·L·H (MM)	ORDERCODE
STREX system | suspendu	Blanc	439·26·44	90014360
STREX system | suspendu	Noir	439·26·44	90014361
STREX system | surface	Blanc	439·26·44	90014366
STREX system | surface	Noir	439·26·44	90014367

In Line Driver 150W

TYPE	COULEUR	L·L·H (MM)	ORDERCODE
STREX system | suspendu	Blanc	439·26·44	90014362
STREX system | suspendu	Noir	439·26·44	90014363
STREX system | surface	Blanc	439·26·44	90014370
STREX system | surface	Noir	439·26·44	90014371

Ceiling Driver 100W

TYPE	COULEUR	L·L·H (MM)	ORDERCODE
STREX system | suspendu	Blanc	439·26·44	90014368
STREX system | suspendu	Noir	439·26·44	90014369

Ceiling Driver 150W

TYPE	COULEUR	L·L·H (MM)	ORDERCODE
STREX system | suspendu	Blanc	439·26·44	90014372
STREX system | suspendu	Noir	439·26·44	90014373

DALI Selv Device

TYPE	L·L·H (MM)	ORDERCODE
STREX system	213·37·25	90019193

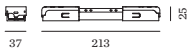

['171482W5'] Les caractéristiques techniques sont des valeurs assignées pour une température ambiante de 25°C. Les données de flux lumineux sont soumises à une tolérance initiale de +/- 10%, celles de puissance électrique connectée à une tolérance initiale de +/- 10%, et celles de température de couleur initiale de +/- 150 kelvins. Nous déclinons toute responsabilité relativement à d'éventuelles erreurs d'impression. The general terms and conditions of Wever & Ducré BV apply.

© Wever & Ducré BV · Spinnerijstraat 99/21 · 8500 Kortrijk · Belgium · www.weverducre.com

WEVER & DUCRÉ
LIGHTING

STREX MODULE
2.0 OPAL

171482W5

Driver

TYPE	L·L·H (MM)	ORDERCODE
STREX system | 100W	350·30·18	90218901
STREX system | 150W	350·30·18	90218902
STREX system | 250W	400·40·22	90218903

SUSPENDU

Profilé sur Rail 2m

TYPE	COULEUR	L·L·H (MM)	ORDERCODE
STREX system | suspendu lumière indirecte	Noir	2000·26·29	900140B5
STREX system | découpe sur mesure | suspendu lumière indirecte	Noir	1000-1999·26·29	900140B5CC
STREX system | suspendu lumière indirecte	Blanc	2000·26·29	900140W5
STREX system | découpe sur mesure | suspendu lumière indirecte	Blanc	1000-1999·26·29	900140W5CC

Kit de Suspension

TYPE	COULEUR	L·L·H (MM)	ORDERCODE
STREX system | 1,5m | suspendu	Acier Inoxydable	80·23·1500	90014160
STREX system | 3,0m | suspendu	Acier Inoxydable	80·23·3000	90014161
STREX system | 1,5m | suspendu	Noir	80·23·1500	90014274
STREX system | 3,0m | suspendu	Noir	80·23·3000	90014275

Profilé sur Rail 3m

TYPE	COULEUR	L·L·H (MM)	ORDERCODE
STREX system | suspendu lumière indirecte	Noir	3000·26·29	900141B5
STREX system | découpe sur mesure | suspendu lumière indirecte	Noir	2001-2999·26·29	900141B5CC
STREX system | suspendu lumière indirecte	Blanc	3000·26·29	900141W5
STREX system | découpe sur mesure | suspendu lumière indirecte	Blanc	2001-2999·26·29	900141W5CC

CACHE

Cache Aveugle 2m

TYPE	COULEUR	L·L·H (MM)	ORDERCODE
STREX system	Noir	2000·18·3	911002B0
STREX system	Blanc	2000·18·3	911002W0

EN RETRAIT

Capuchon Terminal

TYPE	COULEUR	L·L·H (MM)	ORDERCODE
STREX system | encastré	Blanc	37·10·27	90014149
STREX system | encastré	Noir	37·10·27	90014150

['171482W5'] Les caractéristiques techniques sont des valeurs assignées pour une température ambiante de 25°C. Les données de flux lumineux sont soumises à une tolérance initiale de +/- 10%, celles de puissance électrique connectée à une tolérance initiale de +/- 10%, et celles de température de couleur initiale de +/- 150 kelvins. Nous déclinons toute responsabilité relativement à d'éventuelles erreurs d'impression. The general terms and conditions of Wever & Ducré BV apply.
© Wever & Ducré BV · Spinnerijstraat 99/21 · 8500 Kortrijk · Belgium · www.weverducre.com

WEVER & DUCRÉ
LIGHTING

STREX MODULE
2.0 OPAL

171482W5

Profilé sur Rail 1m

TYPE	COULEUR	L·L·H (MM)	ORDERCODE
STREX system | encastré	Blanc	1000·37·33	90014187
STREX system | découpe sur mesure | encastré	Blanc	200-999·37·33	90014187CC
STREX system | encastré	Noir	1000·37·33	90014188
STREX system | découpe sur mesure | encastré	Noir	200-999·37·33	90014188CC

Profilé sur Rail 2m

TYPE	COULEUR	L·L·H (MM)	ORDERCODE
STREX system | encastré	Blanc	2000·37·33	90014189
STREX system | découpe sur mesure | encastré	Blanc	1001-1999·37·33	90014189CC
STREX system | encastré	Noir	2000·37·33	90014190
STREX system | découpe sur mesure | encastré	Noir	1001-1999·37·33	90014190CC

Profilé sur Rail 3m

TYPE	COULEUR	L·L·H (MM)	ORDERCODE
STREX system | encastré	Blanc	3000·37·33	90014191
STREX system | découpe sur mesure | encastré	Blanc	2001-2999·37·33	90014191CC
STREX system | encastré	Noir	3000·37·33	90014192
STREX system | découpe sur mesure | encastré	Noir	2001-2999·37·33	90014192CC

Support de Montage

TYPE	ORDERCODE
STREX system | encastré	90014193

Connecteur en L non électrique

TYPE	COULEUR	L·L·H (MM)	ORDERCODE
STREX system | encastré	Blanc	105·105·19	90014256
STREX system | encastré	Noir	105·105·19	90014257

SAILLIE

Capuchon Terminal

TYPE	COULEUR	L·L·H (MM)	ORDERCODE
STREX system | surface/suspendu	Blanc	26·2.5·29	90014147
STREX system | surface/suspendu	Noir	26·2.5·29	90014148
STREX system | surface/suspendu	Champagne	26·2.5·29	90014347
STREX system | surface/suspendu	Bronze	26·2.5·29	90014348

Profilé sur Rail 1m

TYPE	COULEUR	L·L·H (MM)	ORDERCODE
STREX system | surface/suspendu	Blanc	1000·26·29	90014181
STREX system | découpe sur mesure | surface/suspendu	Blanc	200-999·26·29	90014181CC
STREX system | surface/suspendu	Noir	1000·26·29	90014182
STREX system | découpe sur mesure | surface/suspendu	Noir	200-999·26·29	90014182CC

['171482W5'] Les caractéristiques techniques sont des valeurs assignées pour une température ambiante de 25°C. Les données de flux lumineux sont soumises à une tolérance initiale de +/- 10%, celles de puissance électrique connectée à une tolérance initiale de +/- 10%, et celles de température de couleur initiale de +/- 150 kelvins. Nous déclinons toute responsabilité relativement à d'éventuelles erreurs d'impression. The general terms and conditions of Wever & Ducré BV apply.
© Wever & Ducré BV · Spinnerijstraat 99/21 · 8500 Kortrijk · Belgium · www.weverducre.com

WEVER & DUCRÉ
LIGHTING

STREX MODULE
2.0 OPAL

171482W5

Profilé sur Rail 2m

TYPE	COULEUR	L·L·H (MM)	ORDERCODE
STREX system | surface/suspendu	Blanc	2000·26·29	90014183
STREX system | découpe sur mesure | surface/suspendu	Blanc	1001-1999·26·29	90014183CC
STREX system | surface/suspendu	Noir	2000·26·29	90014184
STREX system | découpe sur mesure | surface/suspendu	Noir	1001-1999·26·29	90014184CC
STREX system | surface/suspendu	Champagne	2000·26·29	90014383
STREX system | découpe sur mesure | surface/suspendu	Champagne	1001-1999·26·29	90014383CC
STREX system | surface/suspendu	Bronze	2000·26·29	90014384
STREX system | découpe sur mesure | surface/suspendu	Bronze	1001-1999·26·29	90014384CC

Profilé sur Rail 3m

TYPE	COULEUR	L·L·H (MM)	ORDERCODE
STREX system | surface/suspendu	Blanc	3000·26·29	90014185
STREX system | découpe sur mesure | surface/suspendu	Blanc	2001-2999·26·29	90014185CC
STREX system | surface/suspendu	Noir	3000·26·29	90014186
STREX system | découpe sur mesure | surface/suspendu	Noir	2001-2999·26·29	90014186CC
STREX system | surface/suspendu	Champagne	3000·26·29	90014385
STREX system | découpe sur mesure | surface/suspendu	Champagne	2001-2999·26·29	90014385CC
STREX system | surface/suspendu	Bronze	3000·26·29	90014386
STREX system | découpe sur mesure | surface/suspendu	Bronze	2001-2999·26·29	90014386CC

Connecteur en L non électrique

TYPE	COULEUR	L·L·H (MM)	ORDERCODE
STREX system | surface	Blanc	105·105·19	90014258
STREX system | surface	Noir	105·105·19	90014259
STREX system | surface	Or + Noir	105·105·19	90014458
STREX system | surface	Bronze + Noir	105·105·19	90014459

© Wever & Ducré BV · Spinnerijstraat 99/21 · 8500 Kortrijk · Belgium · www.weverducre.com