




PROJET

MODÈLE

NOTES

QUANTITÉ

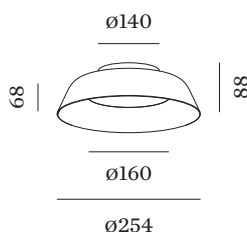
DATE



IP44



Plafonnier en saillie rond en aluminium moulé sous pression ; surface blanc mat + or ; peinture humide , mate lisse ; RAL 9010 ; cache PMMA opale ; PCB 3-step binning; coupure de phase dim ; couleur de lumière 2700 K ; ≤ 3 SDCM (initial MacAdam) ; CRI ≥ 90 ; indice de protection IP44 ; Classe 1 ; source lumineuse peut être remplacée par Wever & Ducré ou par un professionnel avec une autorisation explicite ;



LUMINAIRE

Plafond
Surface
Blanc mat + or
RAL 9010 ^a
IP44
Intérieur
1040 lm

LED Module

2700 K
CRI ≥ 90
L80 / 60000h
 ≤ 3 SDCM (initial MacAdam)
1390 lm
114 lm/W ^b

Optique

Opal
CIE flux code: 49 82 98 100
100

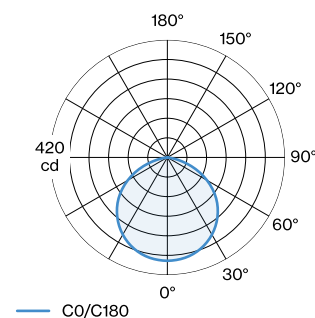
Électrique

phase-cut dim
220 - 240 V
système 12.1 W
Classe 1
Standard

Physique

diamètre 254 mm
hauteur 88 mm
1.15 kg

DISTRIBUTION DE LA LUMIÈRE



^a Les couleurs peuvent varier légèrement en fonction des conditions de production.

^b Sans pertes électriques ni optiques



Facteur de maintenance

Temps de fonctionnement [h]	10.000	20.000	30.000	40.000	50.000
LLMF	0.98	0.95	0.93	0.91	0.89
LSF	1	1	1	1	1

MF LMF × RSMF × LLMF × LSF

MF Facteur de maintenance

LMF^a Facteur de maintenance du luminaire

RSMF^a Facteur de maintenance des parois du local

LLMF Facteur de maintenance du flux lumineux

LSF Facteur de survie des lampes

^aSelon "CIE 97, Maintenance of indoor electric lighting systems", 2005, ISBN 3-900-734-34-8. Les valeurs doivent être déterminées par le planificateur.

ACCESSOIRES ÉLECTRIQUES

Gradateur

Modèle	Coloris	Tension	L·L·H (MM)	Référence article
pour interrupteur		230V	46·17.5·46	90019017
DIN RAIL	Blanc	230V	17·55·90	90019018