



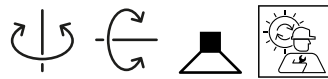
PROJET

MODÈLE

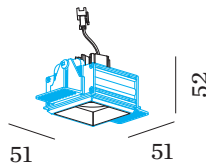
NOTES

QUANTITÉ

DATE



Plafonnier encastré carré en aluminium ; surface champagne ; peinture humide , lisse satiné ; No matching RAL ; profondeur d'encastrement 65 mm ; avec technologie COB (Chip on Board) pour une efficacité maximale ; couleur de lumière 2000 - 3000 K colour warm dimming ; ≤ 3 SDCM (initial MacAdam) ; CRI ≥ 90 ; angle de diffusion 39° ; pivotant à 355° et orientable à 25° ; indice de protection IP20 ; Classe 3 ; driver non inclus ; source lumineuse peut être remplacée par Wever & Ducré ou par un professionnel avec une autorisation explicite ;



LUMINAIRE

Plafond
Encastré
inclinaison max 25 °
rotation 355 °
Champagne
Aucune correspondance RAL
IP20
Intérieur
455 lm / 350mA

LED Module

colour warm dimming
2000 - 3000 K
CRI ≥ 90
L70 / 50000h
 ≤ 3 SDCM (initial MacAdam)
545 lm / 350mA
90 lm/W^a
6.1 W^a

Optique

Medium (standard)
angle de faisceau 39°
CIE flux code: 90 98 100 100 100

Électrique

sans driver
16 V
Classe 3
Standard

Physique

longueur 51 mm
largeur 51 mm
hauteur 52 mm
0.07 kg
kit plâtre en alu

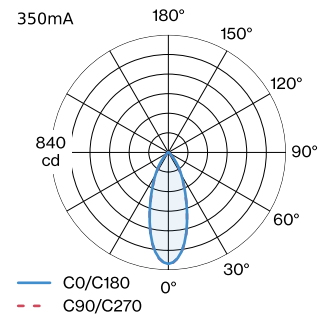
Découpe

longueur 64 mm
largeur 64 mm
épaisseur min. du plafond 7 mm
épaisseur max. du plafond 32 mm
profondeur de l'encastrement 65 mm

datasheet.quicksum.material

Aluminium

DISTRIBUTION DE LA LUMIÈRE





^a Sans pertes électriques ni optiques



Facteur de maintenance

Temps de fonctionnement [h]	10.000	20.000	30.000	40.000	50.000
LLMF	0.95	0.91	0.86	0.82	0.77
LSF	1	1	1	1	1

$$MF = LMF \times RSMF \times LLMF \times LSF$$

MF Facteur de maintenance

LMF^a Facteur de maintenance du luminaire

RSMF^a Facteur de maintenance des parois du local

LLMF Facteur de maintenance du flux lumineux

LSF Facteur de survie des lampes

^aSelon "CIE 97, Maintenance of indoor electric lighting systems", 2005, ISBN 3-900-734-34-8. Les valeurs doivent être déterminées par le planificateur.

ACCESSOIRES ÉLECTRIQUES

Driver

Modèle	Coloris	Tension	L·L·H (MM)	Référence article
6W 350mA 8.6-18V		8.6-18V	67-39-22	90213303
10W 350mA 1-10V dim		14-28V	101.5-51-29.5	90223401
14W 350mA 2.5-42V DALI-2		2.5-42V	145-33-21	90243501

ACCESSOIRES DE MONTAGE

Kit de plâtre

Modèle	Coloris	Tension	L·L·H (MM)	Référence article
STRANGE petit 1.0			62-62-42	90017202