



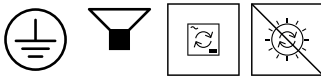

PROJECT

TYPE

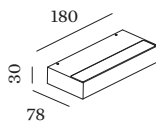
OPMERKINGEN

HOEVEELHEID

DATUM



Aluminium armatuur voor wandopbouw; oppervlak Mat wit; gepoedercoat; mat textuur; RAL 9010; PCB 3-step binning; phase-cut dim; lichtkleur 2700 K; ≤ 3 SDCM (initial MacAdam); CRI ≥ 80 ; 220 - 240 V; beschermingsgraad IP20; Klasse 1; driver inbegrepen; lichtbron niet vervangbaar; driver vervangbaar door eindgebruiker;



ARMATUUR

Wand
Opbouw
Mat wit
RAL 9010 ^a
IP20
Interieur
1190 lm

LED Module

2700 K
CRI ≥ 80
L80 / 60000h
 ≤ 3 SDCM (initial MacAdam)

Optisch

Asymetric
CIE flux code: 37 64 82 0 100

Elektrisch

phase-cut dim
220 - 240 V
systeem 13.7 W
Klasse 1
Standard

Fysiek

lengte 180 mm
breedte 78 mm
hoogte 30 mm
0.69 kg

datasheet.quicksum.material

Aluminium

^a De kleur kan vanwege productieomstandigheden iets afwijken.

LICHTVERDELING

